



KULCSHASZNÁLAT




Út az önálló élethez



A lakáskulcs

A helyes kulcshasználat - biztonságos
kulcshasználat

Milyen az én lakáskulcsom?



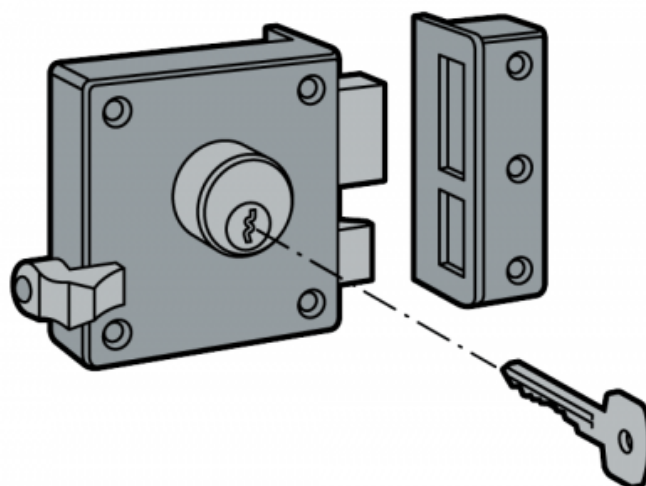
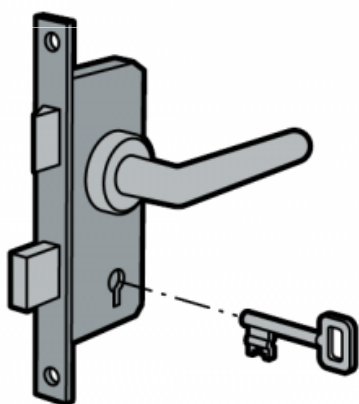
Kulcshasználat gyakorlatban

- Nyitás
- Zárás
- Ellenőrzés (Valóban bezártuk-e az ajtót?)



Kulcshasználat gyakorlatban


- Nyitott és csukott ajtónál is gyakoroljuk - a kulcs forgatását a zárban, a zár nyitását és zárását!!
- Figyeljük meg, hogy mi történik a zár nyelvével. Nézzük meg, hova fog a nyelv becsúszni!



A nyitás

Jobbos ajtó


A kulcsot egyszer vagy kétszer
nyitás irányába fordítjuk.



A nyitás

Balos ajtó


A kulcsot egyszer vagy kétszer
nyitás irányába fordítjuk.



Zárás


Jobbos ajtó:

A kulcsot kétszer jobbra fordítjuk



Balos ajtó:

A kulcsot kétszer balra fordítjuk



Zárás utáni ellenőrzés



Lenyomjuk a kilincset, **és nyitni próbáljuk az ajtót**, hogy meggyőződjünk róla, tényleg jól bezártuk-e.



Kulcshasználattal kapcsolatos kérdések

Miért fontos mindig bezárni a bejárati ajtót?



- Csak azok léphessenek be az otthonunkba, akiknek megengedjük,
- Észrevétlenül ne jöhessen be senki!
- Az értékeinkhez mások ne férhessenek hozzá!

Nem tudhatod, hogy jó szándékkal jön-e egy idegen!
Ezért az ajtót zárva tartjuk, és ha csöngetnek,
megnézzük előbb, hogy ki az!



Kopognak az ajtón!



Mit kérdezzünk, ha becsengetnek, vagy bekopognak hozzánk?

- Ki az?

(Ismerős? Ismeretlen?)

- Kit keres?

(A te nevedet mondja, vagy másét?)

- Mit szeretne?

(Tudsz róla? Nem érted?)



Kinek nyiss ajtót?



- Ha ismered és **be akarod engedni.**
- Ha előre meg volt beszélve, hogy jön.
- **Akárkinek ne nyiss ajtót!**



Hol tartsd a kulcsod?



- Olyan kulcstartón, melyet rögzíteni lehet az övedhez vagy bármely ruhadarabodhoz.
- Olyan zsebben, ahonnan biztosan nem esik ki.
- Táskádban, biztonságos helyen.



Saját kulcs



Saját felelősség!!!





Segítség kérés



Mikor, hogyan, kitől kérj segítséget?


Segítőidtől kérj tanácsot

- Ha nem ismered az illetőt, **aki azt kéri,**
hogyan engedd be!
- Ha nem tudsz választ adni a kérdésére.
- Ha a segítő jelen van, akkor személyesen kérdezd!
- Ha a segítő nincs jelen, telefonon kérdezd!



Leggyakoribb problémák és megoldások

- Nincs nálad a kulcs:
 1. **Ott felejtetted valahol**
Segítődöt kérjed, hogy engedjen be a pótkulccsal
 2. **Elhagytad, vagy ellopták**
Zárat kell cserélni! Ehhez lakatost kell hívni!
- Elromlik a zár, nem nyílik
 1. **Segítődöt kérjed, hogy segítsen**
 2. **Ha ő sem tud, lakatost kell hívni!**
- Beletörik a kulcs
Lakatost kell hívni



Kulcshasználat
Könnyen érthető kiadvány

Kiadja: Down Alapítvány
1145 Budapest, Amerikai út 14.
Tel.: (061) 363 6353
E-mail cím:
down@downalapitvany.hu
web:www.downalapitvany.hu

Adószám: 18005282-1-42
Bankszámlaszám: 10918001-
00000013-38730007

Készült a „Autonóm élet,
támogatott életvitel” projekt
keretében (FOF2017)



Fogyatékos Személyek
Esélyegyenlőségéért
Közhasznú Nonprofit Kft.



EMBERI ERŐFORRÁSOK
MINISZTERIUMA

A kiadvány az FSZK, és Emberi Erőforrások Minisztériuma támogatásával készült a
Down Alapítvány „Autonóm élet, támogatott életvitel” projekthez