

# Budapest

SMART TOURISM GUIDE



## SMART TOURISM GUIDE



Ezt a kiadványt a "NOT BY CHANCE TOURIST" projekt (2012-2014) keretében, az Európai Bizottság "Fiatalok Lendületben" programja finanszírozta.

A projekt az Italian Association of people with Down Syndrome (AIPD, Olaszország) kezdeményezésével jött létre, együttműködésben az Equal Partners Foundation (Málta), Společnost rodičů a přátel dětí s Downovým Syndromem (Csehország) és az Értelmi Fogyatékosok Fejlődését Szolgáló Magyar Down Alapítvány (Magyarország) szervezetekkel.



# Budapest

SMART TOURISM GUIDE







Általános Információk .....	06. oldal
Közlekedés .....	09. oldal
Térkép .....	26. oldal
Hol aludjunk? .....	28. oldal
Hol együnk? .....	31. oldal
Szórakozás .....	38. oldal
10 hely, amit látnod kell .....	48. oldal
1. Séta .....	61. oldal
2. Séta: séta a Margitszigeten .....	81. oldal
Túra a városon kívül .....	87. oldal



## Általános információk



## Budapest

---

Budapest Magyarország fővárosa.

Budapest Magyarország közepén helyezkedik el.

Budapest két részből áll.

A két részt Budának és Pestnek hívják.

Buda a nyugati oldalon Pest a keleti oldalon található.





Buda és Pest 1873-ban egyesült Budapestté.  
Közel kétmillió ember él Budapesten.  
Budapesten 23 kerület található.  
A belvárosi kerületek az 1, 2, 3, 4, 5 és a 6.

Magyarországon magyarul beszélnek.  
Magyarországon Forinttal fizetnek.

Az általános segélyhívó szám a 112.

Mentők: 104

Tűzoltók: 105

Rendőrség: 107

Konnektorok Magyarországon





**Közlekedés**



## Közösségi közlekedés Budapesten

---

Mielőtt felszállsz a járműre, vedd meg a jegyet!

További információkért látogasd meg a BKK (Budapesti Közlekedési Központ) valamelyik ügyfélközpontját.

Az ügyfélközpontokban jegyeket és bérleteket tudsz vásárolni.

A bérletekről további információkat lejjebb olvashatsz.

Itt kérhetsz várostérképet is.

## Az ügyfélközpontokat itt találod:

- Repülőtér
- Rumbach Sebestyén utca 19-21. Ez közel van a Deák Ferenc térhez.

## Nyitvatartási idő:



Hétfő, kedd	9.00 – 17.00
Szerda	9.00 – 19.00
Csütörtök	9.00 – 17.00
Péntek	9.00 – 15.00
Szombat-Vasárnap	zárva

- A 4-es metro vonalán, a Keleti pályaudvarnál és a Kelenföldi pályaudvarnál.

#### Nyitvatartási idő:



Hétfő, kedd	5:30-22:00
Szerda	5:30-22:00
Csütörtök	5:30-22:00
Péntek	5:30-22:00
Szombat-Vasárnap	5:30-22:00

## Járművek

---

**Villamos.**





**Metró.**





**Busz.**



**Trolibusz.**







**HÉV.**



**Libegő.**



**Gyermekvasút.**



**Hajó.**



**Fogaskerekű.**



**Sikló.**

## Népszerű járatok Budapesten

---

### Villamossal

---

A 4-es és a 6-os villamos a Nagykörúton megy végig.

Az egyik közös végállomás a Széll Kálmán tér.

A 4-es villamos másik végállomása az Újbuda Központ.

A 6-os villamos másik végállomása a Móricz Zsigmond körtér.

A két járat útvonala majdnem ugyanaz.

A 2-es villamos a Jászai Mari tér és a Közvágóhíd között jár.

A Duna pesti oldalán halad végig.



Hogyha felszállsz a Jászai Mari téren, elhaladsz a Parlament épülete mellett.



Ezután a jobb oldalon láthatod a Lánchidat, a bal oldalon a Gresham Palotát, jobb oldalon a Budai várat, végül bal oldalon a Vigadó épületét. Utána láthatod az Erzsébet hidat, a Gellért hegyet, a Szabadság hidat, a Nemzeti Színházat és végül a Millenniumi Városcsoporthat.



## Busszal

---

A 16-os busza Deák Ferenc tér és Széll Kálmán tér között közlekedik.

Keresztül megy a Budai Várnegyedben.

Elhalad a Máttyás templom és a Halászbástya előtt.

## Metróval

---

Budapesten négy metróvonal található.

Az egyes vonalát Földalattinak hívják.

A Mexikói út és a Vörösmarty tér között jár.

Egy nagy sárga M betű a jele.

A kettős metró vonalát piros metrónak is hívják.

Az Őrs vezér tere és a Déli Pályaudvar között közlekedik.





A piros metrónak ez a jele:

A hármás metró t kék metrónak is nevezik.  
Kőbánya-Kispest és Újpest-Központ között jár.  
A kék metrónak ez a jele.

A három vonal a Deák Ferenc téren találkozik.  
A Deák Ferenc téren szállhatsz át egyik vonalról a  
másikra.



A négyes metró t zöld színnel jelzik.  
A Kelenföldi Pályaudvartkőti össze a Keleti  
Pályaudvarral.

## Jegyvásárlás

---

Jegyet vagy bérletet kell vásárolnod, hogy használhasd a járműveket.

Fontos, hogy a jegyedet felszállás után rögtön érvényesítsd.

Ha nem tudod, hogy kell érvényesíteni, kérj segítséget.

A bérletet is érvényesíteni kell használat előtt. Jegyet és bérletet a BKK ügyfélközpontokban vásárolhatsz.

Jegyeket a legtöbb állomáson, és a végállomásokon is vásárolhatsz. Némely újságárus is árul jegyet.



Turisták számára a következő jegyeket ajánljuk:  
A 24 órás jegy egy egész napig érvényes minden járműre.

A 72 órás jegy három napig érvényes minden járműre.

Budapest kártyát is vásárolhatsz.

Ezzel a kártyával kedvezményesen látogathatsz múzeumokat és budapesti látványosságokat.

A kártyával a közlekedés ingyenes.

További információkat a honlapon találsz:

<http://budapest-card.com>



## Jegyvásárlás

---

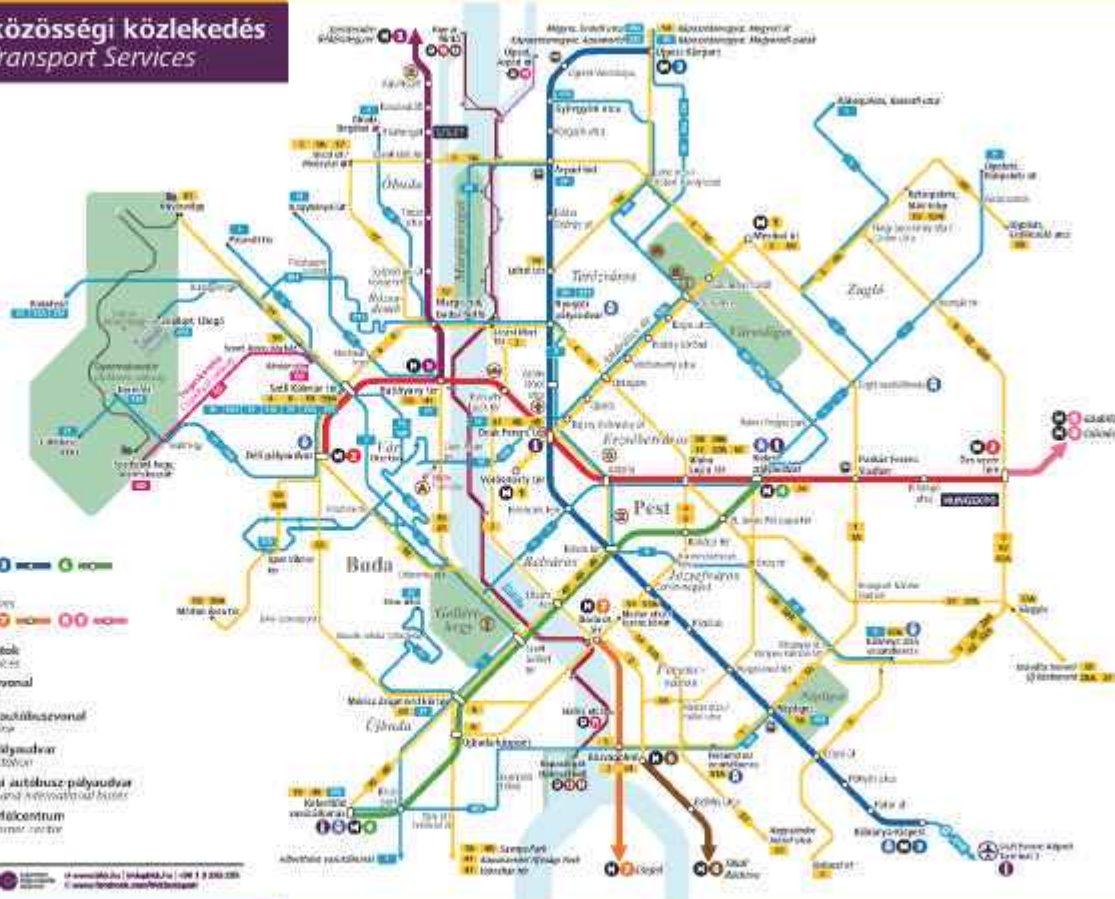
Még több információért látogass el a [www.bkk.hu](http://www.bkk.hu)-ra.



**Térkép**

## Nappali közösségi közlekedés Daytime Transport Services

-  **Métroszínvonalak**  
Metro Lines
  -  **Helyi vasúti vonalak**  
Suburban railway lines
  -  **Hajószínek**  
Boat services
  -  **Villamosvonal**  
Tram line
  -  **Kiemelt autóbuszvonal**  
Key bus line
  -  **Vasúti pályaudvar**  
Railway station
  -  **Társasági autóbusz-pályaudvar**  
National and international bus
  -  **BKK ügyfélcentrum**  
BKK customer centre
- © 2011 BKK
- BUDAPEST**  [www.bkk.hu](http://www.bkk.hu) / [www.bkk.com](http://www.bkk.com) / [www.bkk.com/bkkenged](http://www.bkk.com/bkkenged)





**Hol aludjunk?**





Különböző típusú szállások közül választhatsz.  
Vannak olcsóbb és drágább szállás lehetőségek.

A legolcsóbb helyek a Hotelek.



A hotelek lakásokból kialakított diákszállások.  
A hoteleket általában fiatalok, diákok választják.  
Pesten sok hostel közül választhatsz.  
A hotelekben kis csoportok is elszállásolhatók  
egy-egy szobában.



Egy nagyon hangulatos hostelt ajánlunk neked.  
A neve: Casa del Musica.

<http://hu.casadelamusicahostel.com/fooldal>

Egy hotelben lakni sokkal kényelmesebb, de drágább is.

A Danubius Hotel Flamencotajánljuk:

[http://www.danubiushotels.com/our\\_hotels/hungary/budapest/danubius\\_hotel\\_flamenco](http://www.danubiushotels.com/our_hotels/hungary/budapest/danubius_hotel_flamenco)

A Danubius Hotels egy szállodalánc

Magyarországon.

További szálláslehetőségeért látogass el az alábbi honlapra: [www.booking.com/budapest](http://www.booking.com/budapest)



**Hol együnk?**







Rengeteg hely közül választhatsz a városban. A pékségek remek lehetőséget biztosítanak egy-egy reggeli elfogyasztására. A metróállomások kijáratánál szinte mindenhol találsz látványpékséget. A legjobb pékség a Lipóti.

**Reggelizni jó szíveddel ajánljuk valamelyik Lipóti pékséget, vagy Cserpes Tejivót:**

Cserpest a Deák térhez közel is találsz.

Cserpes Tejivó (CserpesMilk bar).

ACserpesnélkávét, tejterméket, és szendvicseket is vásárolhatsz.

Ebédre olyan éttermet válassz, ahol hagyományos magyar ételt főznek.

A főzelék hagyományos magyar étel.



**Különböző főzelékek:**

spenót főzelék;



bab főzelék.

Kínai gyorsétteremben is ebédelhetsz.

Nagyon sok van belőlük a városban.

A kínai éttermekben viszonylag olcsón meg tudsz ebédelni.

Ehetsz pizzát, gyrost vagy hamburgert is.

Sok helyen árulnak ilyen ételeket a városban.

A legismertebb gyorsétterem láncok megtalálhatóak a városban.





**Ebédelni az alábbi helyeken ajánlunk:**

### **Főzelékfaló Ételbár**

5. kerület, Petőfi Sándor utca 1.

Itt házas ételeket találsz a kínálatban. Nagy a választék a főzelékek között is.



## Anker Klub

Az Anker Klub az Anker-közben található.  
Az Anker-közközel van a Deák Ferenc térhez.  
A napi menüt jó szívvel tudjuk ajánlani.





## Ajánlatok vacsorára:

### **VakVarjúétterem**

6. kerület, Paulay Ede utca 7.

Hagyományos magyar és új ízekkel is megismerkedhetsz itt.

A kenyérlángos a specialitásuk, mindenképpen próbáld ki!



# Szórakozás



## Javaslatok nappali szórakozásra

---

### 1. Fővárosi Állat- és Növénykert

---

Az Állatkert a 14. kerületben, a Városligetben található.

Magyarország legnagyobb állatkertje.

Az Állatkertben kiskölykök is születtek mostanában:

Szurikátakölykök, vombatkölyök, zsiráfborjú és 7 indiai oroszlánkölyök.

Megtalálod a többi állatkölyköt is?





## Jegyárak



Felnőtt: 2500 Ft.

Gyermek: 1800 Ft

Diák: 1800 Ft

Az állatkert akadálymentesen megközelíthető.

Telefonszám: (+36) 1 273 49 01.

Az Állatkert nyitva tartása évszakonként változik.

A következő honlapon bővebb információt  
találhatsz: [www.zoobudapest.com](http://www.zoobudapest.com).



## 2. Széchenyi Gyógyfürdő és Uszoda

Budapest híres a fürdőiről.

Az egyik legszebb és leghíresebb a Széchenyi fürdő.

Ez Európa egyik legnagyobb fürdője.

A medencékben gyógyvízben lehet fürdeni.

Van fedett és szabadtéri medence is.

A gyógyvíz hatásos például ízületi betegségek kezelésére.



A belépőjegy 4000 és 5000 forint között van.

A fürdő akadálymentesen megközelíthető.

Telefonszám: (+36) 1 363-3210.



### 3. Tropicarium Budapest

---

A Tropicarium a 22. kerületben található.

A Móricz Zsigmond térről a 33-as busszal tudod megközelíteni.

A Lépcsős utcai megállónál kell leszállni.

A Tropicarium egy óriási akvárium, ahol közelről láthatod a tengeri élővilágot.

A medencékben cápákat is láthatsz.

Az esőerdő élővilágával is találkozhatsz.

Például selyemmajmokkal, kígyókkal, teknősökkel és pókokkal.

Ha szereted az állatokat, érdemes ellátogatnod ide is.

A Tropicarium elég nagy, érdemes egy napot rászánni.



A felnőtt belépő 2300 Ft.  
15 fős csoport esetén 1900 Ft-ot kell fizetni.



Minden nap 10 és 19 óra között van nyitva.

## Javaslatok esti szórakozásra

---

### 1. Fővárosi Nagycirkusz

---

A Fővárosi Nagycirkusz a 14. kerületben, a Városligetben található.

Közvetlenül az Állatkert mellett találsz.

A Cirkuszba a világ minden tájáról érkeznek előadók.

Az előadásokról a [www.fnc.hu](http://www.fnc.hu) honlapról tájékozódhatsz.

Telefonszám: (+36) 1 343 8300



## 2. Bobek Kávézó

---

A Bobek kávézó a 7. kerületben, a Kazinczy utca 53-ban található.

A kertet télen és nyáron is használhatod.

Itt tudsz inni és falatozni is.

Ha egy kellemes helyen szeretnél beszélgetni a barátaiddal, mindenképpen ülj be ide!



### 3. Instant

---

Az Instant egy éjszakai szórakozóhely.

A budapesti fiatalok nagyon kedvelik.

A 6. kerületben, a Nagymező utca 38-ban található.

Ha bulizni, táncolni szeretnél, mindenképpen látogasd meg.

A hatalmas házban 23 terem található.

Mindenhol szól a zene és a fiatalok táncolni, szórakozni járnak ide.

Egész éjjel nyitva van.

A Kazinczy utcában egymást érik a jobbnál jobb szórakozóhelyek.

A Kazinczy utca a 7. kerületben található.

A Rákóczi utat köti össze a Király utcával.

### **Néhány hely a közelben:**

400

Ellátó Kert

Mika Tivadar

Kőleves

Méteres

Fekete Kutya


Szimpla Kert

Yellow Zebra

Kirakat

Téli kertem





## 10 hely, amit látnod kell



## 1. A Budai Vár

---

A Vár a város budai oldalán helyezkedik el.

Az első kerületben található.

A Nemzeti Galéria, az Országos Széchenyi Könyvtár és a Budapesti Történeti Múzeum is itt található.

Ha teheted, sétálj körbe a Várban.

**A Vár éjjel.**



## 2. Halászbástya

---

A Halászbástya a Várban található, az 1. kerületben.

A Halászbástyát a középkori várfal helyén építették.

Sosem szolgált védelmi célokat.

Hét tornya van.

A hét torony, a Hét Vezért jelképezi.

Hogy a bástya felső szintjére felmehess, jegyet kell váltanod.



Teljes árú jegy: 700 Forint

Kedvezményes jegy: 350 Forint.

A kilátás a bástyáról nagyon szép.

A Halászbástya alsó szintje akadálymentesített.

Megéri megnézni!

**A Halászbástya, háttérben a Mátyás templom.**



### 3. Kiskirálylány

---

A Kiskirálylány egy népszerű bronz szobor a Duna Korzón.

A 2-es villamossal juthatsz el oda.

A Vigadó megállónál kell leszállni.

A Deák Ferenc térről és a Vörösmarty térről gyalog sincs messze.

A szobrot 1990-ben állították.

A szobrot Marton László készítette.

A szobor mögött a Budai Vár látható.



#### 4. Az Országház

---

Az Országház, az 5. kerületben, a Kossuth téren található.

Ha meg akarod nézni, a piros metró Kossuth téri megállójánál szállj le.

1873-ban épült neogótikus stílusban.

Az épületben látható a Szent Korona és a koronázási ékszerek.

A Kossuth téri felújítások miatt a helyszínen érdeklődj a látogatásról.

Telefonszámok: (+36) 1 441-4415

(+36) 1 441-4904





## 5. Szent István Bazilika

A Szent István Bazilika az 5. kerületben, a Szent István téren található.

Ez a tér a Deák Ferenc tértől gyalog nincs messze.  
Katolikus templom.

A Bazilikát Magyarország első királyáról nevezték el.  
Itt őrzik a Szent Jobbot.

A Szent Jobb Szent István jobb keze.

A Bazilikában sok értékes egyházi kincset láthatsz.

A Bazilika tornyában kilátó működik.

Hogy a kilátóba felmehess, 500 Forintot kell  
fizetned.

Sajnos a kilátó kerekesszékekkel nem látogatható.



## 6. A Dohány utcai Zsinagóga

A Dohány utcai Zsinagóga a 7. kerületben, a Dohány utca elején helyezkedik el, közel az Astoria metrómegállóhoz.

Európa legnagyobb zsinagógája.

A zsinagóga a zsidó vallású emberek imaháza.

Az épület nagyon sok kulturális eseménynek ad otthont.

### Nyitvatartási idő



Március 1. – Október 31.:

Vasárnap – Csütörtök: 10:00 – 18:00

Szombaton: zárva

Telefonszám: (+36) 1 462 04 77





## 7. Magyar Nemzeti Múzeum

---

A Magyar Nemzeti Múzeum a 8. kerületben a Múzeum körúton található.

A Múzeumban a magyar kultúra és történelem fontos tárgyait tekintheted meg.

A Múzeum hétfőn zárva tart.

A többi napokon 10:00 – 18:00 között van nyitva  
Kerekesszéssel a Bródy Sándor utca felől juthatsz be.

A Múzeumban akadálymentesített mosdók  
találhatóak.

Telefonszám: (+36)-1-338-122



## 8. Citadella


---

A Citadella egy egykori erőd a Gellért-hegy tetején. A Móricz Zsigmond körtérről a 27-es busszal jutsz fel a Citadellára.

A Szabadságszobor látható itt.

Egy női alakot ábrázol, pálmaággal a kezében. Az egész várost beláthatod innen.

**A Szabadságszobor a Szabadsághídról.**



## 9. Sziklateplom

---



A Sziklateplom a Gellérthegy gyomrában található.

A Gellért térről rövid sétával feljuthatsz.

A templom a Pálos rendhez tartozik.

A Pálos rend az egyetlen magyar alapítású férfi szerzetesrend.

A templom két részből áll.

A felső rész természet alkotta, az alsó ember építette.

A templom akadálymentesített.

Fogyatékkal élőknek nem kell belépőt fizetni.

A Sziklateplom igazán különleges élmény.

**A templom bejárata.**



**A templom belülről.**

## 10. Margitsziget

---

A Margitsziget a Duna egyik szigete.

A Margit-híd és az Árpád híd között terül el.

A 4-es vagy a 6-os villamosról a Margitsziget nevű megállónál kell leszállni.

A budapestiek itt szoktak kikapcsolódni.

Lehet tollasozni, frizbizni és piknikezni is.

Itt találod a zenélő szökőkutat, a Japánkertet, a Palatinus Strandfürdőt, sőt, még Vadasparkot is.

Érdemes tenni egy sétát a Margitszigeten.





# 1. Séta





A Vár a budai oldalon helyezkedik el.  
A Vár a város fontos látványossága.

A várból szép kilátás nyílik a Dunára és az Országházra.

Innen jól láthatod a Lánchidat és az összes többi Duna hidat is.

Jó időben sétálj fel a Várba!

Választhatod a Budavári Siklót is, hogy feljuss.



A sikló használatáért fizetni kell 1000 Forintot.

A Sikló a Lánchíd budai hídfőjétől nem messze indul, a "o" kilométerkőtől.

A "o" kilométerkőttől mérik Magyarországon a távolságokat.

Busszal is fel tudsz menni a Várba.

A 16-os, 16A, és 116-os autóbusszal mehetsz.

A buszokra a Deák Ferenc téren vagy a Széll Kálmán téren szállhatsz fel.

Lifttel is fel tudsz menni a hegy másik feléről, a Dózsa György tér felől.

A liftért fizetni kell!

Ha lifttel mész, a fenti emeleten egy folyosóra jutsz.

A folyosón régi képek vannak kiállítva a Budai várról.

Itt láthatod, hogyan nézett ki a II. Világháború előtt.

A Budai várat Hauszmann Alajos tervezte.

Az épületből kilépve az Oroszlános udvarra jutsz.







A kapuban oroszlánszobrokat látsz.

Ebben az udvarban helyezkedik el három fontos intézmény:

**Az Országos Széchenyi Könyvtár.**

Ez Magyarország legnagyobb könyvtára.

**A Vároštörténeti Múzeum.**

Ebben a múzeumban bemutatják Budapest város történetét.

**A Magyar Nemzeti Galéria.**

Itt híres magyar és nemzetközi festők képeit nézheted meg.



Az udvarból az Oroszlános kapun át sétálj ki!  
Jobb oldalon egy szökőkutat fogsz látni.  
A szökőkút neve: Mátyás kútja.

Mátyás király az egyik legnagyobb magyar uralkodó volt, legyőzte a törököket is.  
A szökőkút egy vadászatot ábrázol.  
Mátyás királyt a legmagasabban lévő szobor ábrázolja.

Lábainál egy szarvas látható.  
A kút mellett baloldalon van egy kapu.  
Ezen sétálj át!

Menj a mellvédig és nézz le Budapest városára!  
Innen gyönyörű a kilátás a város pesti oldalára.

Innen láthatod a Dunát.

Figyeld meg a Dunán átívelő hidakat.

Legközelebb, közvetlenül alattad a Lánchíd van.

A Duna túlsó partján látható a Parlament épülete.

Balra láthatsz egy szigetet a Dunán.

Ez a Margitsziget.

Jobbra a nagy fehér híd, az Erzsébet híd.





A budai oldalon a híddal szemben látható a Gellért-hegy.

A Gellért-hegy legmagasabb pontján áll a Szabadság szobor.

Egy női alak egy pálmafa ágat tart a kezében.

Innen látszik a zöld Szabadság híd is.



A sétát bal kéz felé folytatva egy díszes kaput látsz.

Ez a Habsburg-kapu.

Érdemes megnézni.

A kapun kilépve a Budavári Sikló fogadó épületét látjuk.

A velünk szemben álló másik, fehér épület a Sándor Palota.

Ez a mindenkori köztársasági elnök irodája.

Az épületet díszőrség őrzi.

Egyenesen tovább sétálva a Nemzeti Táncszínház épülete mellett haladsz el.

Sétálj tovább egyenesen.



Pár perc séta után a Szentháromság térre érsz.  
Itt áll a Mátyás templom.

Másik neve: Koronázó Főtemplom.

Ebben a templomban koronázták meg a királyokat.  
A középkorban elkezdett gótikus templom 1893-ra készült el.

Érdemes megfigyelni a nagyon szép, színes cserepeket!

Ezek más épületeken is megfigyelhetők, a pécsi Zsolnay porcelángyárban készítették őket.

A templom látogatható.

Érdemes belül is megtekinteni.



A belépőjegy ára 1000 Forint.



A templom megtekintése után következhet a Halászbástya.

A bástyát a középkori várfal helyén építették fel, emlékül.

Sosem szolgált védelmi célokat.

Hét tornya van.

A hét torony a Hét Vezért szimbolizálja.

A felső szintre díjfizetés ellenében lehet felmenni.



A jegy ára 500 Forint.

A bástya valamelyik lépcsőjén lesétálva indulj el a Lánchíd felé.

A szerpentines úton jobbra, lefelé tartva a Szabó Ilonka utcán, ami később Hunyady János utcaként folytatódik, pár perc séta alatt eljutsz a Clark Ádám térhez.

Innen már láthatod a Lánchidat.

A Lánchidat Széchenyi István, a legnagyobb magyar politikus építtette.

A hidat Clark Ádám és Clark Vilmos tervezte.

Sétálj át a híd jobb oldalán és gyönyörködj

Budapest épületeiben!

Ha átértél a hídon, állj meg egy pillanatra.

Baloldalon láthatod a Magyar Tudományos Akadémia épületét.

Veled szemben a díszes épület a Gresham Palota.


Szecessziós épület.

Sétálj tovább a jobb oldalon.

Innen feltekinthetsz a Várra, a Halász bástyára és a Mátyás templomra.

Veled szemben két szálloda épülete lesz.





Ezek előtt fordulj balra és a József Attila utcán sétálj egyenesen a Deák Ferenc térig.

Megérkezel a Deák térre.

Mehetsz gyalog, vagy kisérdalattival.

Jó időben inkább sétálj!

A József Attila utca folytatása az Andrássy út.

Innen már látod a Hősök terét az út végén.

Ez Budapest egyik legelőkelőbb utcája.

Haladj végig az Andrássy úton.

Az úton haladva eléd tárulnak a látnivalók.

Figyeld az épületeket!

Bal oldalon találod az Operaházat.

Az Operaház után jobb oldalon van a Párizsi Nagyáruház.

A Párizsi Nagyáruházban egy könyvesbolt található.

A Liszt Ferenc téren jó éttermeket találsz.

Ezeket szeretik a pesti fiatalok.

Itt van a Zeneakadémia is.

Az Andrássyn továbbhaladva eljutsz az Oktogonra.

Ez egy nyolcszögletűtér.

Ez az Andrássy út és a Nagykörút kereszteződése.

Sétálj tovább az Andrássyn.

Baloldalon egy szürke-fekete épületet fogsz látni, furcsa tetővel.

Ez a Terror Háza.

Ez egy múzeum, mely politikai bűnökre emlékeztet.

Ez után eljutsz a Kodály Köröndre.

Ez egy kör alakú tér.



Egy híres magyar zeneszerzőről, Kodály Zoltánról kapta a nevét.

Figyeld meg a szép épületeket és szobrokat.

Nemsokára eléred a Hősök terét.

Az út mellett nagykövetségek palotáit láthatod.

Ha eléred a Hősök terét, állj meg!

Nézd meg szemből!

Középen van a Millenniumi Emlékmű.

Akkor emelték, amikor Magyarország 1000éves lett.

A tér jobb oldalán a Múcsarnokot látod: ez egy múzeum.

A baloldalon látod a Szépművészeti Múzeumot, ez is múzeum.

Főként képtár.



Menj át a Szépművészeti Múzeum elé.

Ez egy fehér épület, oszlopokkal, lépcsővel.

Klasszicista stílusban épült.

Hasonlít a régi görög épületekhez.

A tetején tympanon van, mely háromszögletű.

A tympanonban domborművet láthatsz.

A dombormű a falból kiemelkedő díszítés.

Az oszlopokat is figyeld meg!

Az oszlopok korinthuszi stílusban készültek.



A másik oldalon a Múcsarnok áll.

Ez is hasonlít a régi görög épületekhez, de díszesebb.

A tympanont mozaik díszíti.

A mozaik olyan, mint a kirakó.

A képet, amit látsz, apró darabokból rakták ki a művészek.



A tér közepén álló oszlop alján szobrokat látsz.

Ezek a szobrok a magyarok hét vezérét ábrázolják.

Egykoron ők vezették a vándorló népet erre a földre.

Az oszlop tetején egy angyal áll.

Kezében a Szent Korona és egy kettős kereszt van.

Ez az első magyar király, Szent István koronája.

Az oszlop mögött félkör alakú szoborkompozíció áll.

A szobrokat oszlopok választják el egymástól.

Baloldalon magyar királyokat látsz.

Az első szobor Szent Istvánt ábrázolja.

Szent István volt Magyarország első királya.

Jobb oldalon erdélyi fejedelmek és Kossuth Lajos szobrát láthatod.

Kossuth Lajos az 1848-as szabadságharc vezető alakja volt.

A szabadságharcban az osztrákok ellen küzdöttek a magyarok.

Az emlékmű mögött zöldellik a Városliget.

A Városliget Budapest népszerű parkja.

Itt érdemes sétálni, sok a szórakozási lehetőség.



A park bal oldalán helyezkedik el az Állatkert és a Cirkusz.

Az Állatkert különleges, több híres építész tervezte. Érdeemes megnézni.

Ha másra nincs időd, a főbejáratát tekintsd meg!

Az elefántos bejárat és az egész Állatkert szecessziós stílusban épült.

Az Állatkerttel szemben van egy nagyon jó fürdő.

Széchenyi fürdőnek hívják és télen is működik.

Ha teheted, próbáld ki!

A fürdő mögött a Hősök tere felé fekszik

Vajdahunyad vára.



Ez egy kicsinyített másolat.  
Az eredeti Erdélyben található.  
Ma Románia területén található.  
A vár a Mezőgazdasági Múzeumnak ad helyet.



Más híres épületek másolatai is láthatóak itt.  
Például a Jáki templom másolata.  
Nézd meg a kapuzatát: román kori kerek ívek  
keretezik.





A városliget szélén helyezkedik el a Műjéglő.

A Budapestiek téli szórakozóhelye.

Ha télen jársz pesten, és szeretsz korcsolyázni, próbáld ki!

Nyáron a jéglő helyén egy tó van, amin csónakázni lehet.

Ezzel sétánk végéhez értünk.

Reméljük élvezted!



## 2. Séta



## Séta a Margitszigeten

---

A 4-es vagy 6-os villamossal, vagy a 26-os busszal könnyedén eljuthatsz a Szigetre.

A busz áthalad a Szigeten.

A villamosról a Margitsziget megállónál szállj le!

A Margitsziget Budapest egyik legnagyobb zöld területe.

Szt. Margitról nevezték el.

Szt. Margit egy magyar királylány volt.

A szigeten, mint szerzetes nővér élt.

A kolostor romjai ma is láthatók.

Falai közt sétálhatsz.

guidebook (page 56).





A sziget nagyon kedvelt a Budapestiek körében.  
Sok szabadidős tevékenységre van itt lehetőség.  
Található itt futópálya, uszoda, strand, szabadtéri  
színház, szórakozóhelyek, éttermek és hotelek.



A Palatinus egy strand.  
A nyári időszakban remek kikapcsolódási  
lehetőséget biztosít a hely.



A 26-os busza főbejárat előtt tesz le.  
A szigeten egy szabadtéri színpad is található.  
A nyári időszakban minden este valamilyen műsorral várják a közönséget.  
A színházat nagyon könnyen megtalálhatod, mert egy nagy víztorony mellett helyezkedik el.  
A torony már messziről látható.



A víztornyot 1911-ben építették.



A víztorony mellett egy nagy park terül el. Ez egy tökéletes hely arra, hogy egy kicsit megpihenj.

Ez az egyik legjobb hely a városban, ahol kikapsolódhatsz.



Ha a szigetre a Margit híd felől érkezel, először egy hatalmas emlékművet pillantasz meg.

Az emlékmű mögött van egy nagy szökőkút.

A szökőkút május 1. és október 31. között működik.

Negyedóránként zenél.

A szökőkút kedvelt találkozóhely a fiatalok körében.

A sziget körbesétálható.  
Ha van időd, barangold be.

Lehetőség van golf autó vagy Bringóhintó  
bérlésére.

Ha még nem Bringóhintóztál, próbáld ki!

A szigeten több kertet is láthatsz.

Az egyik a Japán kert.

A Japán kert a sziget északi csücskében található.

Egy másik kert a Rózsakert.

Ez a sziget középső részénél helyezkedik el.

A vadasparkban Magyarország vad élővilágával  
ismerkedhetsz meg.





**Túra a  
városon  
kívül**





A következő túra a városon kívülre vezet téged.  
Az Erzsébet-kilátó a János-hegyen található.  
Ez a legmagasabb pontja a Budai hegységnek.  
Kiváló a kilátás nem csak Budapestre, hanem a  
környező településekre is.

A Kilátóhoz a következő útvonalat ajánlom neked:  
A Széll Kálmán térről indulj.

Ide a 4-es vagy 6-os villamossal juthatsz el vagy a  
2-es metróval.

A tér hátsó részéről indul az 59-es és a 61-es  
villamos.

A kettő közül valamelyikkel menj el a Városmajor  
megállóig.

Ez a második megálló lesz.



Bal kéz felől a sínek túloldaláról indul a fogaskerekű.  
Ez egy különleges jármű.  
Menj vele a végállomásig!  
A végállomáson szállj le!  
Indulj el bal kéz felé.



A Gyermeekvasúthoz érkezel.  
Az útra jegyet kell váltanod.  
A jegyet János-hegy állomásig kérd!  
Az út során a megállók nevét az épületeken figyeld!  
Kérj segítséget a kalauztól.  
Őszól, ha a megállóhelyre érkezel.





János-hegy állomáson szállj le!

Jobb kéz felé, a sínpár túloldalán indul egy turistaút a hegyre.

Ezen menj fel.

Nem tudsz eltévedni.

Ha felérsz, a Zugligeti Libegőhöz jutsz.

Bal kéz felől innen már láthatod a kilátót.

Mielőtt elindulsz a kilátóhoz, pihenj meg.

A kilátóhoz vezető út meredeken indul felfelé.

Sokan járnak erre, nem tévedhetsz el.

Kövesd őket!



A kilátó 1910-ben készült el.

Neoromán stílusban épült.

A torony 23,5 m magas.

A legfelső szintre 100 lépcsőfok vezet fel.

Tiszta időben 75- 80 km-re is ellátni a legfelső szintről.

A kilátóba díjtalan a belépés.



A Libegővel juthatsz le a leggyorsabban a hegyről.

Ide jegyet kell váltanod!



A Libegő nagyon hangulatos.  
Próbáld ki, ha nincs tériszonyod!

A libegő végállomásánál van az 58-as Lángoskert.



A lángos magyar finomság.  
Kóstold meg, ha van kedved!

A városba Zugligeti útról közvetlenül eljuthatsz a  
Nyugati pályaudvarhoz.

Szállj fel a 291-es buszra.

A Nyugati pályaudvar a végállomás lesz.

